

横浜自然観察の森 学校・体験学習 利用説明会



指定管理者: **B** 公益財団法人
日本野鳥の会


説明会の内容

- 横浜自然観察の森について
- 施設のご紹介
- 利用案内
- 当日までの流れ、提出物など
- レクチャーや自然観察ツールについて
- マナーと注意する生きもの
- 季節の生きもの


2

横浜自然観察の森

- 自然観察センター
- 4つの道（トレイル）
- 広さ44.4ヘクタール（444km²）
＝横浜スタジアム 13個分
＝東京ドーム 約9.5個分
- 1986年 開園
- 横浜市の公共施設
横浜市みどり環境局が管轄
- 2020年より当会が指定管理者



横浜自然観察の森



池 林
川
しっち 原っぱ

生きもの

- 哺乳類 9種
- 鳥 158種
- は虫類 12種 ● 両生類 7種
- 魚 8種
- 昆虫 約2,450種
- 植物 約910種

3,500種類以上を確認



活動している人

- 公益財団法人日本野鳥の会
スタッフ8名が常駐
生きものの調査、
自然環境の整備、
教育普及活動を実施
- 横浜自然観察の森友の会ボランティア
1988年 10月 設立
会員数 約140名
年間のべ約3,000人が活動
雑木林の管理、野草の保護、
鳥類の調査、イベント実施など
多岐にわたり活動中



6

施設のご紹介 横浜自然観察の森

施設のご紹介

上郷・森の家

自然観察センター

フィールドマップ

観望のポイント

- 鳥の観察ポイント
- 自然観察の森
- 自然観察の森
- 自然観察の森
- 自然観察の森

施設のご紹介

- ・センター開館時間：
9：00～16：30
月曜休館 月曜祝日の場合は翌日休館
- ・野外利用時間：
日の出から日の入りまで
- ・トイレ：
①センター内トイレ
男子（個1・他4） 女子（個4） 多目的1
②センター近く野外トイレ
男子（個2・他3） 女子（個3） 多目的1
③長倉口野外トイレ
男子（1）・女子（1）・多目的1
※センター閉館時は野外トイレをご利用ください
- ・研修室：※要予約
収容人数 約100名
(着席なし)
昼食場所、プロジェクター利用など可能

施設のご紹介

～横浜自然観察の森での過ごし方～

※森の中には、道具などはありません。

グループワーク
ウォークラリー

クラスごと
ハイキング

学校によって…

自然観察

レンジャーによる対応
/無料レクチャー(15分)
/有料プログラム
/レンジャーと森を歩こう(抽選)

※大縄跳びやドッジボール等の球技ではご利用いただけません。

利用案内

服装のご案内

長袖・長ズボン・帽子・タオル(・レインコート)等

- ・アップダウンのあるコースであるため…
- ・歩きやすい運動靴(雨天時:濡れに強い靴)
- ・市街地より約2℃気温が下がるため…

脱ぎ着のしやすい上着

夜間の体験活動

利用時間は原則日の出から日の入り

夜間利用の際は別途ご相談ください。
(ホタル・星空観察など)

夜間活動の際、森の中には基本的に外灯がありません。

16:30で自然観察センターは閉館となります。(夜間は無人)

トイレは野外トイレ(自動照明あり)をご利用ください。

昼食場所のご案内

・食事の利用場所
(トイレに近い広場)
アキアカネの丘
モンキチョウの広場

体調不良の方へのご案内

- ・センターの救護室へご案内
- ・救急車の手配等のサポート(当施設の固定電話より手配)

※鎌倉市と横浜市の境にあるため、携帯電話では鎌倉市側へ緊急発信する可能性があります。

園内情報

完成)ミズキの道迂回路

通行止め)ミズキの道7～8

園内情報

降雨後)コナラの道11～18ぬかるみが長期間残りやすい

もしもの対応

当日が悪天候の場合

- 延期か中止をおすすめ
- 天気の急変に備え、センター研修室、上郷・森の家空きスペースなどの確保のご検討を

※横浜市防災情報ポータルHP等を参照し、(https://bousai.city.yokohama.lg.jp/K_PUB_VF_JWAPoint) 天候急変に備えてください。事前にコース相談など承ります。

※落雷などの危険性がある場合(気象庁より)
「雷は、雷雲の位置次第で、海面、平野、山岳などところを選ばずに落ちます。～できるだけ早く安全な空間に避難して下さい。」リーフレット「急な大雨・雷・竜巻から身を守るう!」
<https://www.jma.go.jp/jma/kishou/books/ooame-kaminari-tatsumaki/ooame-kaminari-tatsumaki.pdf>

地震発生時

周りに建屋や樹木がない安全な場所(モンキチョウの広場、アキアカネの丘など)に避難をしてください。

ただし、ノギクの広場に関しては、崖崩れの可能性があるため、直ちに崖から離れた場所に避難してください。

飲み物の補充

センター内に冷水機、センター前に自動販売機があります。

野外の水道も飲み水利用できます。

13

当日ご利用までのながれ

- ① 現地の事前確認**
事前確認の日時を必ずお電話 (TEL:045-894-7474) ください。ご利用予定のトレイルの情報をご提供します。
- ② 計画書を提出**
「学校利用計画書」をご提出ください。
提出期限は、利用日の**3週間前**。有料プログラム希望の場合は**4週間前**。
園内を利用する他校、他団体との混乱を避けるため、必ずご提出ください。
センター休館日、野外の利用のみの場合もお送りください。

※園内の利用の予定はないが、上郷・森の家を宿泊利用する場合もご提出ください。(利用の有無に「なし」と記入)

***遠足の場合：大型バスを利用する際は、上郷・森の家へご相談ください。**

14


② 計画書を提出

「学校利用計画書」をご提出ください。
提出期限は、利用日の**3週間前**。
有料プログラム希望の場合は**4週間前**。

園内を利用する他校、他団体との混乱を避けるため、必ずご提出ください。
センター休館日、野外の利用のみの場合もお送りください。

※園内の利用の予定はないが、上郷・森の家を宿泊利用する場合もご提出ください。(利用の有無に「なし」と記入)

***遠足の場合：
大型バスを利用する際は、上郷・森の家へご相談ください。**



15

当日ご利用までのながれ


- ① 現地の事前確認**
事前確認の日時を必ずお電話 (TEL:045-894-7474) ください。ご利用予定のトレイルの情報をご提供します。
- ② 「学校利用計画書」を提出**
利用日の**3週間前**。有料プログラム希望の場合は**4週間前**。
必ずご提出ください。
センター休館日、野外の利用のみの場合もお送りください。

***遠足の場合で大型バスなどを利用する際は、上郷・森の家へ駐車場の利用が可能か必ず確認してください。**
- ③ 体験学習・遠足当日**
当日の野外の状況(悪天候による影響、ハチの巣の場所、落枝の危険等)をお伝えするので、必ずセンターにお立ち寄りください。

団体受付簿に人数等をご記入の上、利用内容の変更があればお知らせください。

16

レクチャー対応(無料)



レクチャーによる15分レクチャー

項目	内容
① 諸感覚を使った観察方法について	諸感覚(目、耳、鼻、手)を使った生き物の観察の方法について
② 季節のみどころ	季節ごとに観察できる生きもの(鳥・昆虫・植物等)について
③ 注意する生き物	注意が必要な生き物の説明(ヘビやハチに出会った時の対処方法。ヌルデの見分け方等)

17

レンジャーと森を歩こう プログラム(抽選)

横浜市みどりアップ事業

独自のプログラムを提供
自然観察の方法、季節の生きものをご紹介するプログラムを基に、ご要望を取り入れてご提供しています。
過去の事例:(実施方法:ウォークラリー・クラスごとのガイドツアー)

① 自然観察の方法を体験する
「生きものをたくさん発見しよう」
ねらい:自然観察の方法について知り、生きものはそれぞれ色、形、大きさ、声等が違うことを理解する

② 社会「水はどこから」学習と関連
「源流の森について知ろう」
ねらい:観察の森を流れるいちら川を通して、源流とはどういう場所か体感する等

オリジナルワークシートで学びをサポート
プログラムに合わせてワークシートを活用します。生き物観察や記録はもちろん、得られた結果から考察まで促し深い学びを提供します。

オンラインで対応します
事前学習はオンライン開催、先生方との事前打ち合わせもオンライン可能です。

18

レンジャーと森を歩こう プログラム内容

先生との打合せ①

事前学習

(要望に応じて)
・45分(1コマ分)
・当日学習に向けた導入授業を開催
・計画に合わせた独自のワークシートで学びをサポート

プログラム方針の確認 など

先生との打合せ②・現地下見

当日学習

・1時間半～3時間程度
・導入
・野外散策(クラスorグループワーク)
・ふりかえり
・計画に合わせた独自のワークシートで学びをサポート

・当日学習の解説内容の確認
・安全管理のための下見

19

レンジャーと森を歩こう プログラム(抽選)

横浜市みどりアップ事業

募集校5校(横浜市内小学校のみ) 各期1校

実施時期	第1期	第2期	第3期	第4期	第5期
	5/13-6/15	6/17-7/31	9/9-10/5	10/7-11/6	11/7-翌1/30
申込〆切	4/11(金)	4/25(金)		7/11(金)	

お申込みの際のお願い

- プログラム実施は自然観察センターの開館日時に限ります。
- 授業組立てと安全管理のために、現場打合せに必ずお越しください。(当選後)
- 観察の森内の野外活動における安全管理は学校で責任を持ち、緊急時の対応、児童の健康チェックなど安全面の体制を整えてください。

など…


詳細は「令和7年度横浜自然観察の森「レンジャーと森を歩こう」プログラム実施要領」をご確認ください

20

有料プログラム

- ・時間:2時間程度の対応
- ・費用:1人600円(税込み)
- ・内容:ワークシート等を用いた季節の生きもののご案内等

*日程・スタッフ人数等によりご対応できない場合もございます。
*事前にご相談いただき、4週間前までにお申し込みください。



21

活動にお役立ち!資料などのご紹介



園内ガイドマップ
「にぎわいの森いきものガイド」
HPからPDFファイルがダウンロード可能



鳥、樹木の観察をフォローするシートや各トレイルの観察シート等




動画「ようこそ!横浜自然観察の森へ」(約17分)
YOUTUBEから視聴可能


そのほか、最新の自然情報は「いきものにぎわいのある森ブログ」で更新しています。
生きもの情報をタブレットで学習・活用している学校も!
<https://wbsj-yokohama.blog.jp/>

22

野外で守っていただきたい フィールドマナー



火・コンロは使わない



ポイ捨てはしない




静かさを乱さない




ペットはつないで



ゴミはうちまで



生きものを持ち帰らない持ちこまない



ボール遊びはしない



道からはずれない



自転車はゆっくりと

ラジオ体操、大声を出す事はお控えください。

23

春～夏 生きもののご紹介



ウグイス



タチツボスミレ



ハンミョウ



アオスジアゲハ



観察センターお問合せ (月曜休館・月曜が祝日の場合は翌日)

TEL 045-894-7474

E-mail yokohama-nc@wbsj.org

28